



G32

GRILLBUDDY



OPERATING MANUAL

Separate bluetooth display to grill without the app
Separates Bluetooth-Display zum Grillen ohne App

PEOPLE WHO READ LIVE LONGER

WARNING NOTES

WARNING

NOTE: This equipment has been tested and found to comply with the limits for a Class B digital device, pursuant to Part 15 of the FCC Rules. These limits are designed to provide reasonable protection against harmful interference in a residential installation. This equipment generates, uses, and can radiate radio frequency energy and, if not installed and used in accordance with the instructions, may cause harmful interference to radio communications. However, there is no guarantee that interference will not occur in a particular installation. If this equipment does cause harmful interference to radio or television reception, which can be determined by turning the equipment off and on, the user is encouraged to try to correct the interference by one more of the following measures:

- Reorient or relocate the receiving antenna.
- Increase the distance between the equipment and receiver.
- Connect the equipment into an outlet on a circuit different from that to which the receiver is connected.
- Consult the dealer or an experienced radio/TV technician for help.

CAUTION:

Changes or modifications not expressly approved by the party responsible for compliance could void the user's authority to operate the equipment.

FCC STATEMENT

WARNING: This device complies with Part 15 of the FCC Rules. Operation is subject to the following two conditions:

- 1** This device may not cause harmful interference.
- 2** This device must accept any interference received, including interference that may cause undesired operation.

WARNUNG

HINWEIS: Dieses Gerät wurde getestet und entspricht den Grenzwerten für ein digitales Gerät der Klasse B gemäß Teil 15 der FCC-Vorschriften. Diese Grenzwerte sind so ausgelegt, dass sie einen angemessenen Schutz gegen schädliche Störungen bei der Installation in Wohngebieten bieten. Dieses Gerät erzeugt und verwendet Hochfrequenzenergie und kann diese ausstrahlen und kann, wenn es nicht gemäß den Anweisungen installiert und verwendet wird, schädliche Störungen des Funkverkehrs verursachen. Wenn dieses Gerät den Radio- oder Fernsehempfang stört, was durch Ein- und Ausschalten des Geräts festgestellt werden kann, sollte der Benutzer versuchen, die Störung durch eine der folgenden Maßnahmen zu beheben:

- Richte die Empfangsantenne neu aus oder verlege sie.
- Vergrößere den Abstand zwischen dem Gerät und dem Empfänger.
- Schließe das Gerät an eine Steckdose an, die nicht mit dem Stromkreis verbunden ist, an den der Empfänger angeschlossen ist.
- Wende dich an den Händler oder einen erfahrenen Radio-/Fernsehtechniker, um Hilfe zu erhalten.

VORSICHT:

Änderungen oder Modifikationen, die nicht ausdrücklich von der für die Einhaltung der Vorschriften verantwortlichen Stelle genehmigt wurden, können dazu führen, dass der Benutzer die Berechtigung zum Betrieb des Geräts verliert.

FCC STATEMENT

WARNUNG: Dieses Gerät erfüllt die Anforderungen von Teil 15 der FCC-Vorschriften. Der Betrieb unterliegt den folgenden zwei Bedingungen:

- 1** Dieses Gerät darf keine schädlichen Störungen verursachen.
- 2** Dieses Gerät muss alle empfangenen Interferenzen akzeptieren, einschließlich Interferenzen, die einen unerwünschten Betrieb verursachen können.

PEOPLE WHO READ LIVE LONGER

WARNING NOTES

CAUTION

- ! Never put the G32 GrillBuddy onto the grill grate.
- ! The G32 GrillBuddy is neither waterproof nor dishwasher safe. Never immerse it in water. Clean it by wiping it with a damp cloth.
- ! When the battery status icon indicates a low charge level, charge the device with a 5V/1A charger.
- ! To preserve the battery power, shut the G32 GrillBuddy down after use.
- ! If "HH" appears on the display, the temperature is above the range of the zone or probe temperature.
- ! If "LL" appears on the display, the temperature is below the range of the zone or probe temperature.

ACHTUNG

- ! Stelle den G32 GrillBuddy niemals auf den Grillrost.
- ! Der G32 GrillBuddy ist weder wasserdicht noch spülmaschinenfest. Tauche es nie in Wasser ein. Um es zu säubern, wische es mit einem feuchten Tuch ab.
- ! Wenn das Batteriestatussymbol einen niedrigen Ladungsstand anzeigt, lade das Gerät mit einem 5V/1A Ladegerät auf.
- ! Um die Lebenszeit der Batterien zu schonen, schalte das G32 GrillBuddy nach Gebrauch aus.
- ! Wenn „HH“ auf dem Display angezeigt wird, ist die Temperatur in den Zonen oder am Kerntemperaturfühler zu hoch.
- ! Wenn „LL“ auf dem Display angezeigt wird, ist die Temperatur in der Zonen oder am Kerntemperaturfühler zu niedrig.

WELCOME TO THE FAMILY

OUR G32 GRILLBUDDY

Congratulations on your purchase of our G32 GrillBuddy. We are glad to know that your Otto Wilde product family is growing just as ours is. The G32 GrillBuddy enables you to read out all dashboard relevant data without using our app. Connecting via Bluetooth gives you all input of the grill: from the gas tank filling level, if configured in the app, via zone temperatures to the core temperature of your grilling goods. With the GrillBuddy you will be able to cook every recipe as you intend. Precise grilling was never easier.

We hope you enjoy your new G32 GrillBuddy as much as we do and would like to thank you for becoming a valued member of our family.

Otto, Alex, Julia und Nils

Herzlichen Glückwunsch zum Kauf Deines neuen G32 GrillBuddys. Wir freuen uns, dass Deine Otto Wilde Produkt-Familie stetig wächst. Mit dem G32 GrillBuddy kannst Du die Dashboard relevanten Daten des Grills auch ohne den Gebrauch unserer App auslesen. Dank der Bluetooth Verbindung können der Füllstand der Gasflasche, falls in der App konfiguriert, die Temperaturen der einzelnen Zonen im Grill sowie die Kerntemperatur Deines Grillguts angezeigt werden. Mit dem GrillBuddy kannst Du so jedes Rezept exakt so garen, wie Du es Dir vorstellst. Präzises Grillen war nie so einfach.

Wir hoffen, Du hast genauso viel Freude an Deinem neuen G32 GrillBuddy wie wir. Wir bedanken uns, dass Du ein Mitglied unserer Familie geworden bist.

Otto, Alex, Julia und Nils



THE G32 GRILLBUDDY

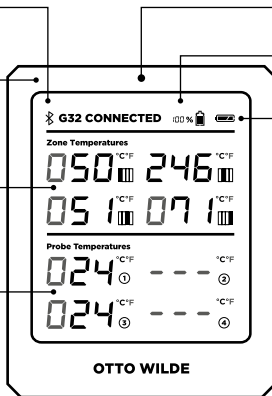
FRONT

Bluetooth state Indicator
Bluetooth-Status-Anzeige

Charging indicator LED
LED-Ladekontrollleuchte

Zone temperatures
Zonen Temperaturen

Probe temperatures
Kerntemperaturfühler
Temperaturen



Light sensor
Lichtsensor

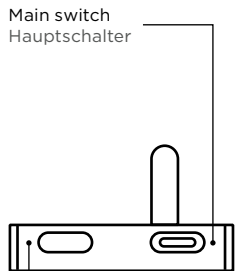
GasBuddy Indicator*
Gasfüllstandsanzeiger*

Battery state indicator
Batteriezustandsanzeige

* Only if configured
in the app

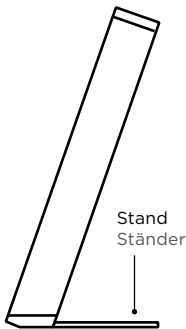
* Nur, wenn dieser per
App konfiguriert wurde

TOP



USB Type-C charging port
with waterproof plug
USB-Typ-C-Ladeanschluss
mit wasserdichtem Stecker

SIDE



GENERAL

- ! The meat probe is not a part of this product. This device only gets information from the G32 via Bluetooth and shows it on the display.
- ! If the grill has meat probes plugged, then this GrillBuddy can show the probe temperature.
- ! The GrillBuddy can not work with any kind of meat probes directly, it only works via the G32 Grill.

HINWEIS

- ! Der Kerntemperaturfühler ist nicht Teil dieses Produkts. Dieses Gerät erhält nur Informationen vom G32 über Bluetooth und zeigt sie auf dem Display an.
- ! Wenn der Grill mit einem Kerntemperaturfühler ausgestattet ist, kann dieser GrillBuddy die Temperatur anzeigen.
- ! Der GrillBuddy kann nicht direkt mit einem Kerntemperaturfühler verbunden werden. Der GrillBuddy verbindet sich über den G32.

OPERATING INSTRUCTIONS

CHARGING

Use a 5V1A USB adapter and connect to the Terminal.

DURING THE CHARGING

- The indicator LED is red during charging.

IF THE CHARGING IS DONE

- The indicator LED will be turned green.

Schließe einen 5V1A USB-Adapter an das Terminal an.

WÄHREND DES LADEVORGANGS

- Die LED-Kontrollleuchte leuchtet während des Ladevorgangs rot.

WENN DER LADEVORGANG ABGESCHLOSSEN IST

- Die LED-Kontrollleuchte leuchtet grün..


OPERATING INSTRUCTIONS

SWITCH ON/OFF

SWITCH ON/OFF

- 1 Press and hold the main switch to turn the device on or off.


CONNECT TO YOUR OTTO WILDE G32C GRILL

- 1 Press Bluetooth button  on touch panel of the grill for 2 seconds to set Grill into pairing mode.
- 2 Turn on the terminal device. It will automatically connect to your grill.
- 3 If connection is successful, the Bluetooth icon will be displayed. If connection is not successful, the Bluetooth icon will be keep flashing.

EIN- UND AUSSCHALTEN

- 1 Halte den Hauptschalter gedrückt, um das Gerät an- oder auszuschalten.

VERBINDEN SIE SICH MIT IHREM OTTO WILDE G32C GRILL

- 1 Drücke die Bluetooth-Taste  auf dem Grill-Touchpanel für 2 Sekunden, um den Grill in den Verbindungsmodus zu versetzen.
- 2 Schalte das Endgerät ein, es wird automatisch mit Deinem Grill verbunden.
- 3 Wenn die Verbindung erfolgreich ist, wird das Bluetooth-Symbol angezeigt. Wenn die Verbindung nicht erfolgreich ist, blinkt das Bluetooth-Symbol weiter.

OPERATING INSTRUCTIONS

TEMPERATURE

CHANGE TEMPERATURE UNIT

- Double press main switch to switch between °F/°C

TEMPERATURE READING

- Zone temperature range: 34-998°F/1-600°C
- Probe temperature range: 34-482°F/1-250°C
- Sensor defect/Not connect: ---
- Temperature over measurable range: HH
- Temperature below measurable range: LL

NOTE

- ! The measurement range is based on the hardware of the G32 grill. This device is only a display terminal to show the result.

TEMPERATUREINHEIT ÄNDERN

- Zweimaliges Drücken des Hauptschalters zum Umschalten zwischen °F/°C

TEMPERATURE READING

- Temperaturbereich der Zonen: 34-998°F/1-600°C
- Probe Temperaturbereich: 34-482°F/1-250°C
- Sensor defekt/keine Verbindung: ---
- Temperatur über messbaren Bereich: HH
- Temperatur unter messbaren Bereich: LL

HINWEIS

- ! Der Messbereich basiert auf der Hardware des G32-Grills. Dieses Gerät ist nur ein Anzeigeterminal zur Darstellung des Ergebnisses.

OPERATING INSTRUCTIONS

BATTERIE STATE



Full battery
Batterie vollständig geladen



Low battery, please charge
Batterie schwach, bitte aufladen



Extreme low battery, please charge immediately
Extrem schwache Batterie, bitte umgehend aufladen

WARNING FOR LITHIUM BATTERY:

- ! Never throw it into fire, this may cause explosion.
- ! Stop using device if the battery is damaged, leaked or swollen. Physical damage of the battery may cause fire.
- ! Use only CE-approved USB charging adapter.

WARNUNG FÜR LITHIUM-BATTERIE:

- ! Niemals ins Feuer werfen, dies kann zu einer Explosion führen.
- ! Verwenden Sie das Gerät nicht mehr, wenn der Akku beschädigt, ausgelaufen oder aufgequollen ist. Physische Beschädigungen des Akkus können Feuer verursachen
- ! Nur CE-geprüften USB-Ladeadapter verwenden.

OPERATING INSTRUCTIONS

TEMPERATURE



100 - 30 %

Full gas bottle,
Gasflasche vollständig gefüllt,



30 - 15 %

Low gas bottle, replace soon,
Gasflaschenstand ist niedrig, bald ersetzen



15 - 0 %

Almost empty gas bottle, please replace immediately
Fast leere Gasflasche, bitte umgehend ersetzen

Gas tank type need
to be set first in APP.
Other wise this icon will
not showing.

Die Art des Tanks muss
zuerst in der APP einge-
stellt werden. Andernfalls
wird dieses Symbol nicht
angezeigt.

OPERATING INSTRUCTIONS

SPECIFICATIONS

Bluetooth version: 5.0

Dimension: 111x84x17mm

Weight: 212g

Standard working time: 12 Hours

Standard charging time: 4 Hours

Working Temperature/Humidity Range:

14-158°F/-10-70°C, 25%-80%RH

Storage Temperature/Humidity Range:

14-110°F/-10-45°C, 25%-50%RH

PACK LIST

1x GrillBuddy Host

1x USB charging cable

1x User Manual

Bluetooth Version: 5.0

Abmessung: 111x84x17 mm

Gewicht: 212g

Regelarbeitszeit: 12 Stunden

Ladezeit: 4 Stunden

Arbeitstemperatur/Luftfeuchtigkeitsbereich:

14-158°F/-10-70°C, 25%-80%RH

Lagertemperatur/Luftfeuchtigkeitsbereich:

14-110°F/-10-45°C, 25%-50%RH

LIEFERUMFANG

1x GrillBuddy

1x USB-Ladekabel

1x Bedienungsanleitung



LAST BUT NOT LEAST WARRANTY

The Otto Wilde Warranty is effective from date of delivery and is limited to the repair or replacement of parts at no charge which prove to be defective under normal domestic use. This warranty is extended only to the original purchaser as indicated on the warranty registration and applies only to products sold at authorized dealers or in the Otto Wilde online shop and only when used in country where purchased.

WHAT IS COVERED

Housing and electronics:

1 year (scratches and improper handling excluded)

WHAT IS NOT COVERED

Any failures or operating difficulties due to accident, abuse, misuse, alteration, misapplication, vandalism, improper installation or improper maintenance or service, or failure to perform normal and routine maintenance, including but not limited to damage caused by insects within the commercial grade burners, as set out in the owner's manual. Deterioration or damage due to severe weather conditions such as hail, hurricanes, earthquakes or tornadoes, discoloration due to exposure to chemicals either directly or in the atmosphere. Shipping or transportation costs. Removal or re-installation costs. Labor costs for installation and repair, cost of service calls, liability for indirect, or consequential damages.

REPLACEMENT PARTS

Original Otto Wilde parts must always be used for replacement. Use of any other parts will automatically nullify the above warranty.

NOTE

- ! This product has undergone safety tests and is only designed for use in a specific country.
- ! Any modifications or alterations to this appliance will invalidate the warranty. For this reason, do not carry out any modifications to the appliance.

WARNING

- ! Never attempt to repair components yourself. If this product warning is not observed, actions may lead to a fire. This can cause serious personal injury, fatal accidents and material damage. For any questions relating to repairs, contact the Otto Wilde Grillers GmbH customer service department.

LAST BUT NOT LEAST GERÄTEGARANTIE

Die Otto Wilde Grillers GmbH, Benzenbergstraße 44, 40219 Düsseldorf (im weiteren Verlauf "Otto Wilde"), räumt dem Käufer - zusätzlich zu den dem Verkäufer zustehenden gesetzlichen Gewährleistungsansprüchen (welche der Käufer unentgeltlich in Anspruch nehmen kann) und ohne diese zu beschränken - einen Anspruch nach Maßgabe der nachfolgenden Garantieverpflichtung für die unten aufgeführten Neugeräte ein:

PRODUKTE MIT GARANTIEANSPRUCH

Die freiwillig von Otto Wilde gewährte Garantie erstreckt sich auf Gas- und Elektrogeräte (Grills, Kochfelder, Drehspieß, BluetoothDisplay).

Module, Zubehör und Verbrauchswaren (bspw. Reiniger) sind von der freiwillig durch Otto Wilde gewährten Garantie ausgenommen.

I. DAUER UND BEGINN DER GARANTIE

1. Die Garantie wird bei bestimmungsgemäßer Verwendung für 24 Monate gewährt.
2. Die Garantiefrist beginnt ab dem Datum der Kaufrechnung des Gerätes.
3. Garantieleistungen und Ersatzlieferungen aus Garantiegründen bewirken weder eine Verlängerung noch einen Neubeginn der ursprünglichen Garantieperiode.

II. VORAUSSETZUNG DER GARANTIE UND PFLICHTEN DES EIGENTÜMERS

1. Zur Wahrnehmung der freiwillig gewährten Garantie müssen folgende Voraussetzungen erfüllt sein:
 - a. Das Gerät wurde über den autorisierten Fachhandel oder direkt über Otto Wilde in Deutschland, Österreich oder der Schweiz bezogen und ist im Land des Kaufes aufgestellt.
 - b. Um einen eventuellen Garantieanspruch geltend zu machen, ist ein von Otto Wilde autorisierter Kundendienst oder der Otto Wilde Werkkunden-dienst zu beauftragen. Der Otto Wilde Werkkunden-dienst ist erreichbar unter service@ottowilde.de.
 - c. Auf Anfrage ist der Garantienachweis (Kaufbeleg) vorzulegen.
2. Die Wahrnehmung der freiwillig gewährten Garantie beruht auf einer Einhaltung der Sorgfaltspflicht des Eigentümers. Diese kann die folgenden Elemente umfassen:
 - a. Regelmäßige Durchführung präventiver Wartungsmaßnahmen, welche in der Bedienungsanleitung vorgesehen sind.
 - b. Regelmäßige Reinigung der Gas- und Elektrogeräte nach Angaben in der Bedienungsanleitung, insbesondere bei chlor- oder salzhaltigen Umgebungen, wie auch besonders schmutzbelasteten Umgebungen.

- c. Sorgfältige Prüfung der Gas- und Elektrogeräte vor Ingebrauchnahme nach Angaben in der Bedienungsanleitung.
3. Um den Diagnosevorgang eines potenziellen Mangels zu erleichtern und eine schnellstmögliche Behebung durch Präzisierung des Reparaturvorgangs oder Identifikation des Ersatzteils zu erzielen, bitten wir um eine Mitwirkung des Eigentümers. Die Mitwirkung des Eigentümers kann die folgenden Elemente umfassen
- a. Digitale Bereitstellung von Fotos oder Videos der durch den Eigentümer angezeigten Mängel
 - b. Angabe der Seriennummer
 - c. Durchführen von einfachen Diagnosearbeiten auf schriftliche Anleitung von Otto Wilde.

III. INHALT UND UMFANG DER GARANTIE

1. Mängel am Gerät werden nach Mitteilung durch den Käufer unentgeltlich entweder durch Instandsetzung oder Ersatz mit einem gleichwertigen Teil beseitigt. Die Wahl des Mittels zur Mängelbeseitigung liegt bei Otto Wilde. Ausgetauschte Teile oder Geräte gehen in das Eigentum von Otto Wilde über.
2. Die Garantie umfasst keine darüberhinausgehenden Schadensersatzansprüche gegen Otto Wilde, es sei denn, der von Otto Wilde beauftragte autorisierte Kundendienst handelt vorsätzlich oder grob fahrlässig.
3. Die Lieferung von Verbrauchsstoffen und Zubehör ist nicht im Leistungsumfang enthalten.

4. Die freiwillige Garantie gilt nur für privat gebrauchte Produkte. Sie gilt nicht für Produkte, die gewerblich genutzt werden.
5. Otto Wilde kann das Design seiner Produkte ändern. Otto Wilde ist nicht verpflichtet, solche Änderungen in früher hergestellte Produkte zu integrieren. Des Weiteren sind Änderungen nicht als Eingeständnis auszulegen, dass frühere Designs mangelbehaftet gewesen seien.

IV. EINSCHRÄNKUNGEN DER GARANTIE

Die Garantie bezieht sich auf wesentliche Mängel an Gas- und Elektrogeräten. Normale Verschleißerscheinungen sind von der Garantie ausgenommen. Wesentliche Mängel führen zu einer Einschränkung, durch welche ein sicherer oder ordnungsgemäßer Gebrauch nicht mehr möglich ist.

Außer Garantie stehen Fehler oder Mängel, die zurückzuführen sind, auf:

1. Gebrauchsbedingten oder natürlichen Verschleiß und kosmetische oder unwesentliche Zustandsverschlechterungen, wie z.B. die beim Grillen auftretende Verschmutzung, die im Laufe des Produktlebens auftreten können, bspw. Rostbildung an den Oberflächen, Dellen, Kratzer, etc., ebenso wie die natürliche Nachalterung der Pulverbeschichtung.
2. Fehlerhafte Aufstellung oder Installation, z. B. Nichtbeachten der gültigen Sicherheitsvorschriften oder der schriftlichen Gebrauchs-, Installations- und Montageanweisung.

3. Missbrauch, unsachgemäßen Gebrauch, Veränderung, Zweckentfremdung, mutwillige Beschädigung, Vernachlässigung, unsachgemäße Montage oder Installation, Nichtausführung der normalen, regelmäßigen Wartung und Verfärbungen durch den nicht vorgesehenen Kontakt mit Chemikalien, wie beispielsweise die Verwendung von nicht vorgesehenen Reinigern.
4. Bestimmungswidrige Nutzung sowie unsachgemäße Bedienung oder Beanspruchung, wie z. B. nicht haushaltsübliche Grillvorgänge oder über ein normales Maß hinausgehende Hitzebelastung durch Pyrolyse entgegen der in der Bedienungsanleitung angegebenen Vorgaben.
5. Äußere Einwirkungen wie z. B. Transportschäden, Beschädigung durch Stoß oder Schlag, Schäden durch Witterungseinflüsse oder sonstige Naturerscheinungen.
6. Durchführung von Reparaturen und Abänderungen durch nicht von Otto Wilde für diese Servicearbeiten geschulte oder autorisierte Kundendienste oder Technikern.
7. Einsatz von nicht originalen oder nicht durch Otto Wilde freigegebenen Ersatzteilen, sowie nicht durch Otto Wilde freigegebenem Zubehör; der Einsatz von nicht originalen oder nicht durch Otto Wilde freigegebenen Ersatzteilen sowie nicht durch Otto Wilde freigegebenem Zubehör führt zu einem Erlöschen der Garantie.
8. Glasbruch und defekte Leuchtmittel.

9. Strom- und Spannungsschwankungen, welche die vom Hersteller angegebenen Toleranzgrenzen über- bzw. unterschreiten.
10. Nichtbeachten der Pflege- und Reinigungsarbeiten gemäß der Gebrauchsanweisung.

V. DATENSCHUTZ

Im Rahmen der Erbringung der Serviceleistungen erhebt und verarbeitet die Otto Wilde Grillers GmbH personenbezogene Daten. Weitere Informationen zur Datenverarbeitung können in der Datenschutzerklärung unter www.ottowildegrillers.com/policies/privacy-policy nachgelesen werden.

KONTAKT

Otto Wilde Grillers GmbH
Benzenbergstr. 44

40219 Düsseldorf

Service Hotline
+49 (0)211 542 130 30

E-Mail
service@ottowilde.de

Rezepte, Tipps und mehr unter
www.ottowildegrillers.com
oder in der Otto Wilde App







DIRTIES
DIRTIES
FT WORTH TEXAS

124° 139°
190° 278°
52°
OTTO WILDE



Scan or click on the QR code for some hot recipe ideas for your G32.

Scanne oder klicke auf den QR-Code, für heiße Rezeptideen für den G32.



Otto Wilde Grillers GmbH
Benzenbergstr. 44
40219 Düsseldorf

+49 (0) 211 542 130 30
service@ottowilde.de
www.ottowildegrippers.com

Share your grill experience with us!
Teile Deine Grillerlebnisse mit uns!

